

# Stappenplan voor de club-API

FASE  
0

## AFBAKENING: gaat het om een integriteitsvraagstuk?

(lichamelijke, psychische en seksuele integriteit)

**JA** → Melden aan de club-API

Indien geen club-API: contacteer de federatie-API

Naam:

Naam:

E-mail:

E-mail:

Tel:

Tel:

**NEE** → Bij wie binnen de club kan je terecht?

Naam:

Tel:

E-mail:

Probeer **binnen 48u** te laten weten dat je de melding goed ontvangen hebt.

Heb je meer dan één API in je club of federatie?  
Noteer hier hun gegevens:

FASE  
1

## IN KAART BRENGEN van de situatie

Verantwoordelijke API:

Heb je een duidelijk beeld van de situatie?

**NEE** → Voer een inschattingsgesprek om een duidelijk beeld te krijgen van de W-vragen:  
Wie, Wat, Waar, Wanneer

**JA** → Stel bijkomende vragen:  
▪ Zijn er al stappen ondernomen?  
▪ Zijn de verwachtingen duidelijk?

### BIJ ACUUT GEVAAR

- Verwijs door naar hulpverlening of politie (nummer 101 of 112).
- Niet zeker of het acuut is? Doe navraag bij 1712, CAW of VK.

Probeer **binnen 1 à 2 weken** zicht te krijgen op de situatie.

FASE  
2

## INSCHATTEN van de ernst & inwinnen van advies

### INTERN OVERLEG

Zijn alle toetsstenen bekeken?

- Grenswijssysteem
- Gedragscodes
- Wettelijk kader

Wie zit er in het noodteam?

### NOOD AAN EXTERN ADVIES?

- Contacteer de federatie-API.
- Neem contact op met 1712.
- De federatie-API kan je verder in contact brengen met: VK, CAW, Centrum Ethiek in de Sport.

Probeer **binnen 2 weken** tot een ernstinschatting te komen.

 Centrum Ethiek  
in de Sport

 **SPORT.**  
VLAANDEREN


# Stappenplan voor de club-API


OPGELET: clubbestuur = eindverantwoordelijke


F  
A  
S  
E  
3

## ADVIES formuleren en uitvoeren

Verantwoordelijke API geeft advies aan:

 → **INTERNE OPVOLGING**

 Moedig positief gedrag waarbij er respect is voor elkaars grenzen aan.

 Is een pedagogische reactie nodig?  
*Bijvoorbeeld afspraken maken, slecht gedrag benoemen, ...*

Voer de passende actie(s) uit.

Verantwoordelijkheid van:

 → **EXTERNE OPVOLGING: contacteer altijd de federatie-API!**

Is een informele procedure mogelijk? (*bemiddeling, preventieve maatregelen, herstelgesprekken, ...*)

**JA** Voer de passende actie(s) uit.

**NEE** Formele procedure:

- Bekijk het sanctionerend kader van je club/federatie
- Klacht bij politie/parket
- Intern tuchtorgaan federatie of Vlaams Sporttribunaal

Verantwoordelijkheid van:

Is er nood aan professionele hulpverlening? Verwijs dan door naar relevante organisatie(s) zoals:

▪ POBOS    ▪ Moderator    ▪ CAW    ▪ ...    **Probeer binnen 3 weken een advies te formuleren**  
▪ Eetexpert    ▪ VK    ▪ Awel

F  
A  
S  
E  
4

## NAZORG en evaluatie

Worden gemaakte afspraken nageleefd? *Op te volgen door* na weken.

Hoe voelen de betrokken partijen zich ondertussen? *Op te volgen door* na weken.

Kan de case worden afgesloten?

**NEE** → Ga terug naar fase 3 en herevalueer de eerder gemaakte afspraken.

**JA** → Ga naar fase 5 en ga preventief aan de slag.

OPGELET: clubbestuur = eindverantwoordelijke

F  
A  
S  
E  
5

## BELEID verbeteren

weken na een melding evalueren we ons beleid tijdens een overleg. Hierop dienen volgende personen aanwezig te zijn:

Enkel vragen ter inspiratie:

- Hoe verliep de communicatie tussen club-API, federatie-API en het clubbestuur?
- Is het incident op een goede manier afgehandeld? Wat was goed en wat kan beter?
- Zijn de gedragscodes volledig/voldoende bekend?
- Zijn de reglementen sluitend genoeg voor sanctionering?
- Hebben onze vrijwilligers en/of medewerkers nood aan een bijscholing over grensoverschrijdend gedrag?

Voor meer inspiratie, check onze toolkit grensoverschrijdend gedrag voor sportclubs via [ethischsporten.be/toolkitGG](http://ethischsporten.be/toolkitGG).